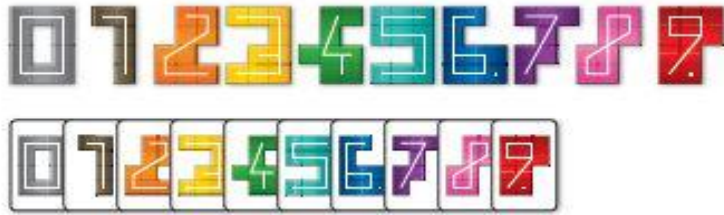


یک بازی پازل مانند برای ۱ تا ۴ بازیکن، ۸ سال به بالا

قطعات



۸۰ عدد کاشی شماره از هر شماره ۸ عدد

۲۰ عدد کارت شماره از هر شماره ۲ عدد

مرور کلی بازی

در این بازی، بازیکنان از کاشی های شماره برای ساخت صفحه خودشان استفاده می کنند. کاشی های سطح بالاتر، امتیاز بیشتری دارند و در پایان بازی، بازیکنی برنده می شود که بیشترین امتیاز را داشته باشد.

چیدمان بازی

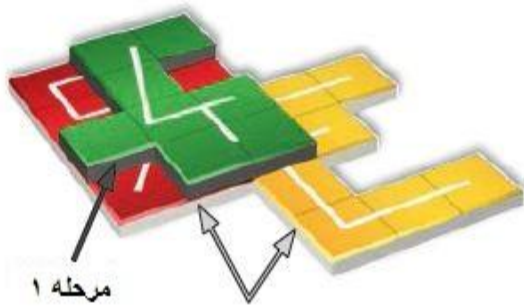
همه کاشی ها را بر اساس شماره شان داخل جعبه سیاه قرار دهید طوری که برای تمام بازیکنان به راحتی قابل دسترسی باشد. کارت ها را برزده و در یک دسته رو به پایین در کنار جعبه سیاه قرار دهید.



مفاهیم اصلی

❖ مرحله ها

برای ساخت صفحه مربوط به خودتان، ابتدا شما کاشی هایتان را باید بر روی میز قرار دهید، که این کاشی های قرار گرفته روی میز مرحله صفر ۰ شما را تشکیل می دهند. تمام کاشی های دیگری که مستقیماً بر روی کاشی های مرحله ۰ قرار بگیرند، کاشی های مرحله ۱ را تشکیل می دهند، کاشی های روی مرحله ۱ هم مرحله ۲ را تشکیل داده و همینطور الی آخر.



❖ مربع ها (مختصات)

هر کاشی با مربع هایی (مختصاتی) مشخص شده اند و آنها به شما راهنمایی می کند که آن کاشی را چگونه می توانید در صفحه تان قرار دهید. وقتی که یک کاشی را قرار دادید، آن کاشی باید در یک ردیف و هم تراز با دیگر کاشی ها قرار بگیرد.



انجام بازی

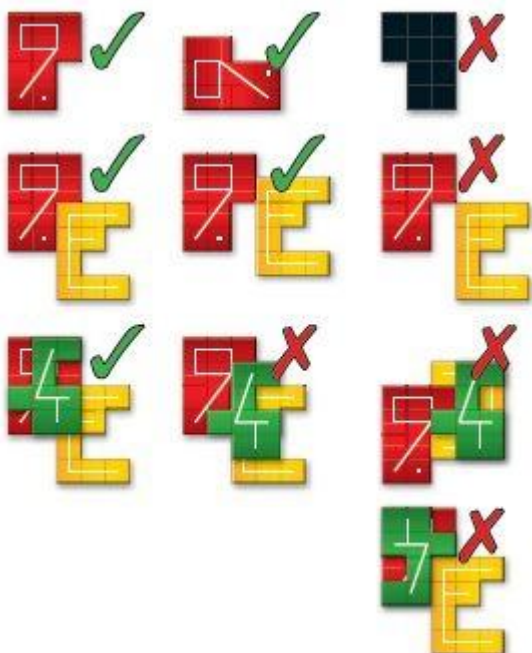
یک بازیکن بالاترین کارت را از دسته کارت ها بر می دارد و آن را به رو در کنار ستون کارت ها قرار می دهد. سپس هر بازیکن یک کاشی عدد را با توجه به عدد کارت رو شده بر می دارد. کاشی تان را در صفحه خودتان بر اساس قوانین قرار دادن کاشی ها بگذارید (این قوانین در قسمت بعدی گفته شده).

برداشتن کارت ها را ادامه داده و کاشی ها را به همین روش قرار دهید تا وقتی که ستون کارت ها تمام شود.

نکته : شما می توانید اول کاشی تان را به هر سمتی که خواستید بچرخانید و در صفحه تان قرار دهید، هر چند سمتی که عدد روی آن چاپ شده است باید رو به بالا باشد.

قرار دادن یک کاشی

شما می توانید یک کاشی را روی هر مرحله ای از صفحه تان قرار دهید تا زمانیکه این قوانین را رعایت کنید:



❖ سمت عدد کاشی ها باید به رو باشد. شما می توانید کاشی را به هر سمتی بچرخانید هر چند تا زمانیکه آن کاشی با دیگر کاشی ها در یک ردیف قرار بگیرند.

❖ یک کاشی حتماً باید مجاور با دیگر کاشی های آن مرحله باشد. کاشی ها در صورتی مجاور هستند که در یک لبه حتماً با هم مشترک باشند (نه فقط یک گوشه آن). برای اولین کاشی که در یک مرحله قرار می دهید، لازم نیست که این قانون را رعایت کنید.

❖ یک کاشی روی مرحله ۱ یا مراحل بالاتر، باید حتماً با دو یا بیشتر از ۲ کاشی در مرحله زیری اش اشتراک داشته باشد. و کاشی نمی تواند روی مرحله ای که زیر قسمتی از آن خالی میماند قرار بگیرد.

❖ وقتی تصمیم می گیرید که چگونه کاشی تان را قرار دهید، می توانید آن را هر جور که مایل هستید دستکاری کنید. هرچند، زمانیکه یک کاشی را قرار دادید، دیگر نمی توانید آن را جابجا کنید.

نکته: شما نیازمند یک تجسم خواهید بود که چطور کاشی های بعدی تان را روی صفحه بگذارید؛ شما نمی توانید از دیگر کاشی های جعبه بردارید و برای نقشه تان از آنها استفاده کنید.

امتیاز شماری پایان بازی

بعد از اینکه آخرین کارت رو شد و بازیکنان کاشی هایشان را قرار دادند، بازی تمام می شود و بازیکنان امتیازات صفحه شان را محاسبه می کنند.

برای امتیاز صفحه تان، آخرین کاشی که قرار داده بودید را برداشته و امتیازات را از بالاترین مرحله آغاز کنید تا رو به مراحل پایین تر. برای هر کاشی که برمی دارید، امتیاز آن را به امتیاز کل تان اضافه کرده و آن را یادداشت می کنید. هر کاشی عددش در مرحله ای که قرار دارد ضرب می شود.

نکته: بازیکن با بالاترین امتیاز برنده است! اگر هم حالت تساوی بوجود آمد، بازیکنان در پیروزی شریک هستند.

بازی تک نفره:

این بازی را می توانید تک نفره هم بازی کنید. قوانین هیچ تغییری نمی کنند. هدف این است که بالاترین امتیاز ممکن را بدست آورید. تا چقدر می توانید امتیاز بالا کسب کنید؟ تا چقدر می توانید صفحه تان را بزرگ بسازید؟

مترجم: حسین کیخا